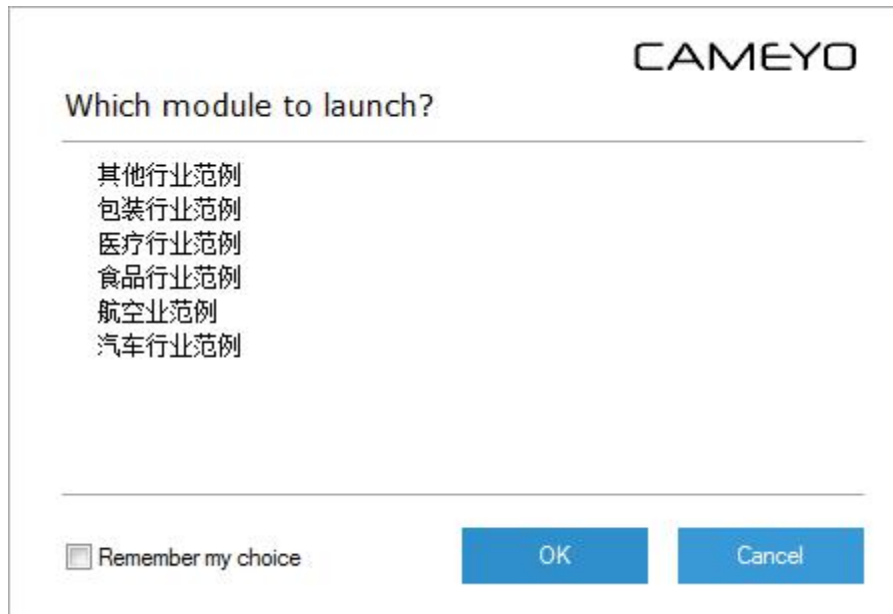
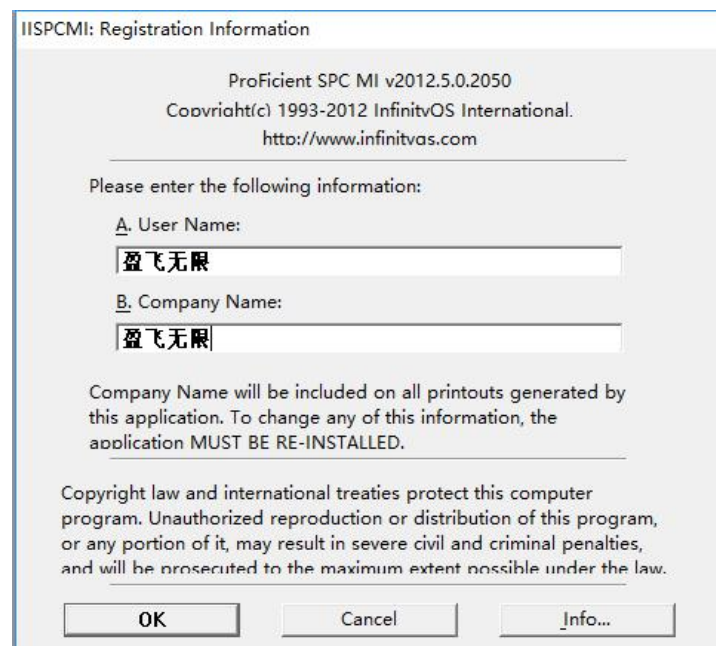


盈飞无限试用版软件安装指南

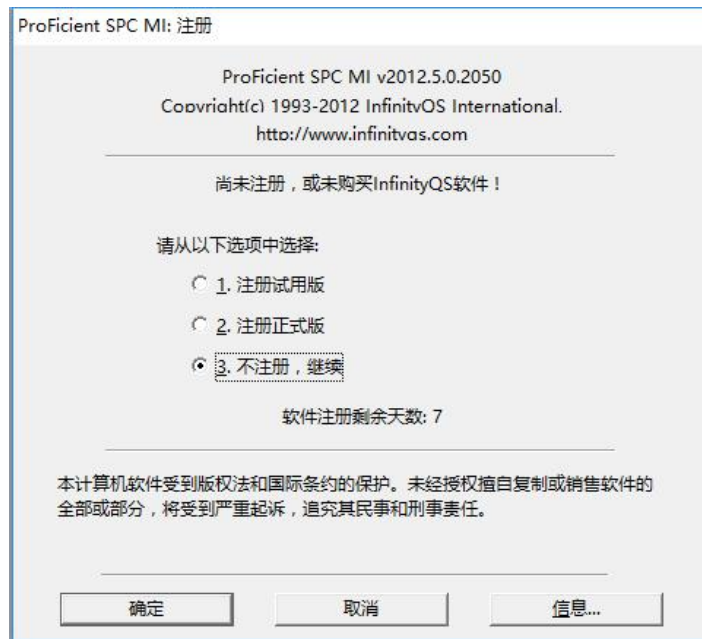
1. 下载完成后，请双击应用程序打开程序选择窗口。在此窗口中，已经集成汽车、航天、医药、食品、包装和综合范例。您可以根据您所处行业进行选择：



2. 在第一次打开时，软件将会要求您填写试用信息。您可在窗体中填入您的公司名及本人名称。请注意，所输入的名称长度必须大于 3 位。



3. 点击 OK 按钮，软件将会要求您选择注册类型。请选择 **3.不注册，继续**。



4. 在登录窗口中，按下面信息输入用户名和密码，并点击确定按钮。

用户名: admin

密码: admin



5. 此时，程序范例界面将打开。您可以点击界面中不同按钮，浏览不同的功能。



6. 误报木马问题。

由于软件Demo是可执行文件【.exe】,因此建议下载安装前关闭杀毒软件或防火墙。

7. 安装时组件选择问题。

选择一项您感兴趣的范例，如果想查看更多，可以联系我们（400-812-1268）。